



MINISTERIO DE HACIENDA  
CENTRALIZACIÓN DE LA INFORMACIÓN FINANCIERA DEL ESTADO  
EJECUCIÓN DE LOS GASTOS Y APLICACIONES FINANCIERAS POR DESTINO DE FONDOS Y ESTRUCTURA  
CORRESPONDIENTE AL TRIMESTRE 1 (ENERO-MARZO) DEL AÑO 2026

FORM. EP-04

CODIGO DEL CAPITULO: 7275

DENOMINACION: JUNTA DE DISTRITO MUNICIPAL DE NIZAO LAS AUYAMAS

DESTINO DE FONDO: PERSONAL

ESTADO: Aprobado

ESTADO CIERRE: ABIERTO

DESTINO DE FONDO	Estructura					CODIGO SNP	Clasificador de Gasto					DENOMINACION DEL GASTO	FUNCION	FUENTE FINANCIAMIENTO	FUENTE ESPECIFICA	ORGANISMO FINANCIADOR	Presupuesto				Devengado					
	Partida no Asignada a Programa	PROGRAMA	PRODUCTO	PROYECTO	ACTIVIDAD/OBRA		TIPO	CONCEPTO	CUENTA	SUBCUENTA	AJUDAR						Original	Modificaciones Anteriores	Modificación Trimestral	Vigente	Acumulado Anterior	Trimestre	A la fecha	% Devengado a la fecha	Balance Disponible Trimestral	% Balance Disponible
11(P)	01	00	00	0003		2	1	5	2	01	Contribuciones al seguro de pensiones	1.1.01	30	9996	102	71.400,00	0,00	0,00	71.400,00	0,00	5.000,00	9.000,00	13%	62.400,00	95%	
11(P)	01	00	00	0003		2	1	5	3	01	Contribuciones al seguro de riesgo laboral	1.1.01	30	9998	102	24.847,20	0,00	0,00	24.847,20	0,00	0,00	0,00	0%	24.847,20	93%	
11(P)	01	00	00	0003		2	1	5	3	01	Contribuciones al seguro de riesgo laboral	1.1.01	20	1955	100	20.100,00	0,00	0,00	20.100,00	0,00	0,00	0,00	0%	20.100,00	95%	
11(P)	01	00	00	0003		2	1	5	3	01	Contribuciones al seguro de riesgo laboral	1.1.01	20	1955	100	4.747,20	0,00	0,00	4.747,20	0,00	0,00	0,00	0%	4.747,20	95%	
11(P)	01	00	00	0004							SERVICIOS ADMINISTRATIVOS Y FINANCIEROS					263.374,46	0,00	462.000,21	725.374,67	0,00	181.776,89	181.776,89	25%	543.597,78	75%	
11(P)	01	00	00	0004							GASTOS					263.374,46	0,00	462.000,21	725.374,67	0,00	181.776,89	181.776,89	25%	543.597,78	75%	
11(P)	01	00	00	0004							REMUNERACIONES Y CONTRIBUCIONES					227.782,80	0,00	462.000,21	689.783,01	0,00	179.440,42	179.440,42	26%	510.342,59	93%	
11(P)	01	00	00	0004							REMUNERACIONES					39.000,00	0,00	462.000,21	501.000,21	0,00	139.067,50	139.067,50	28%	361.932,71	93%	
11(P)	01	00	00	0004							Remuneraciones al personal fijo					0,00	0,00	462.000,21	462.000,21	0,00	139.067,50	139.067,50	30%	322.932,71	93%	
11(P)	01	00	00	0004							Sueldos empleados fijos	1.1.02	30	9998	102	0,00	0,00	0,00	0,00	0,00	0,00	0,00	0%	0,00	95%	
11(P)	01	00	00	0004							Sueldos empleados fijos	1.1.02	30	9998	121	0,00	0,00	462.000,21	462.000,21	0,00	139.067,50	139.067,50	30%	322.932,71	95%	
11(P)	01	00	00	0004							Sueldo anual no 13					39.000,00	0,00	0,00	0,00	0,00	0,00	0%	39.000,00	93%		
11(P)	01	00	00	0004							Sueldo Anual No. 13	1.1.02	20	1955	100	39.000,00	0,00	0,00	39.000,00	0,00	0,00	0,00	0%	39.000,00	95%	
11(P)	01	00	00	0004							DIETAS Y GASTOS DE REPRESENTACIÓN					117.600,00	0,00	0,00	117.600,00	0,00	20.000,00	20.000,00	17%	97.600,00	93%	
11(P)	01	00	00	0004							Dietas					117.600,00	0,00	0,00	117.600,00	0,00	20.000,00	20.000,00	17%	97.600,00	93%	
11(P)	01	00	00	0004							Dietas en el país	1.1.02	20	1955	100	84.000,00	0,00	0,00	84.000,00	0,00	20.000,00	20.000,00	24%	64.000,00	95%	
11(P)	01	00	00	0004							Dietas en el país	1.1.02	30	9996	102	33.600,00	0,00	0,00	33.600,00	0,00	0,00	0,00	0%	33.600,00	95%	
11(P)	01	00	00	0004							CONTRIBUCIONES A LA SEGURIDAD SOCIAL					71.182,80	0,00	0,00	71.182,80	0,00	20.372,92	20.372,92	29%	50.809,88	93%	
11(P)	01	00	00	0004							Contribuciones al seguro de salud	1.1.02	20	1955	100	33.181,20	0,00	0,00	33.181,20	0,00	9.000,00	9.000,00	27%	24.181,20	93%	
11(P)	01	00	00	0004							Contribuciones al seguro de salud	1.1.02	20	1955	100	33.181,20	0,00	0,00	33.181,20	0,00	9.000,00	9.000,00	27%	24.181,20	95%	
11(P)	01	00	00	0004							Contribuciones al seguro de pensiones	1.1.02	20	1955	100	33.228,00	0,00	0,00	33.228,00	0,00	9.000,00	9.000,00	27%	24.228,00	93%	
11(P)	01	00	00	0004							Contribuciones al seguro de pensiones	1.1.02	20	1955	100	33.228,00	0,00	0,00	33.228,00	0,00	9.000,00	9.000,00	27%	24.228,00	95%	
11(P)	01	00	00	0004							Contribuciones al seguro de riesgo laboral	1.1.02	20	1955	100	4.773,60	0,00	0,00	4.773,60	0,00	2.372,92	2.372,92	50%	2.400,68	93%	
11(P)	01	00	00	0004							Contribuciones al seguro de riesgo laboral	1.1.02	20	1955	100	4.773,60	0,00	0,00	4.773,60	0,00	2.372,92	2.372,92	50%	2.400,68	95%	
11(P)	01	00	00	0004							CONTRATACIÓN DE SERVICIOS					35.591,66	0,00	0,00	35.591,66	0,00	2.336,47	2.336,47	7%	33.255,19	93%	
11(P)	01	00	00	0004							OTROS SERVICIOS NO INCLUIDOS EN CONCEPTOS					35.591,66	0,00	0,00	35.591,66	0,00	2.336,47	2.336,47	7%	33.255,19	93%	
11(P)	01	00	00	0004							Comisiones y gastos					4.800,00	0,00	0,00	4.800,00	0,00	2.336,47	2.336,47	7%	33.255,19	93%	
11(P)	01	00	00	0004							Comisiones y gastos	1.1.02	30	9995	102	4.800,00	0,00	0,00	4.800,00	0,00	691,49	691,49	14%	4.108,51	95%	
11(P)	01	00	00	0004							Comisiones y gastos	1.1.02	20	1955	100	30.791,66	0,00	0,00	30.791,66	0,00	1.644,98	1.644,98	5%	29.146,68	95%	
Total general																4.619.997,30	0,00	503.787,71	5.123.785,01	0,00	1.150.197,14	1.150.197,14	22%	3.973.587,87	78%	

ELABORADOR POR

REVISADO POR

AUTORIZADO POR





MINISTERIO DE HACIENDA  
CENTRALIZACIÓN DE LA INFORMACIÓN FINANCIERA DEL ESTADO  
EJECUCIÓN DE LOS GASTOS Y APLICACIONES FINANCIERAS POR DESTINO DE FONDOS Y ESTRUCTURA  
CORRESPONDIENTE AL TRIMESTRE 1 (ENERO-MARZO) DEL AÑO 2026

FORM. EP-04

CODIGO DEL CAPITULO: 7275

DENOMINACION: JUNTA DE DISTRITO MUNICIPAL DE NIZAO LAS AUYAMAS


DESTINO DE FONDO: SERVICIO

ESTADO: Aprobado

ESTADO CIERRE: ABIERTO

DESTINO DE FONDO	Estructura					CODIGO SNP	Clasificador de Gasto					DENOMINACION DEL GASTO	FUNCION	FUENTE FINANCIAMIENTO	FUENTE ESPECIFICA	ORGANISMO FINANCIADOR	Presupuesto				Devengado					
	Planta no Asignada a Programa	PROGRAMA	PRODUCTO	PROYECTO	ACTIVIDAD/UBERA		TIPO	CONCEPTO	CUENTA	SUBCUENTA	AJUILAR						Original	Modificaciones Anteriores	Modificación Trimestral	Vigente	Acumulado Anterior	Trimestre	A la fecha	% Devengado a la fecha	Balance Disponible Trimestral	% Balance Disponible
1	2	3	4	5	6	7	8	9	10	11	12	13	14	15	16	17	18	19	20	21 = 18 + 19 + 20	22	23	24	25 = 24 / 21	26 = 21-24	27 = 26 / 21
12(S)	01		00	00	0003		2	2	8	4	01	Servicios funerarios y gastos conexos	1.1.01	20	1955	100	100,000.00	0.00	0.00	100,000.00	0.00	91,000.00	91,000.00	91%	9,000.00	38%
12(S)	01		00	00	0003		2	2	8	6	01	Servicio de organización de eventos, festividades y eventos generales	1.1.01	20	1955	100	125,000.00	0.00	0.00	125,000.00	0.00	79,364.00	79,364.00	63%	45,636.00	15%
12(S)	01		00	00	0003		2	2	8	7	01	Servicios Técnicos y Profesionales	1.1.01	20	1955	100	30,000.00	0.00	0.00	30,000.00	0.00	199,212.50	199,212.50	91%	19,000.00	38%
12(S)	01		00	00	0003		2	2	8	7	02	Servicios jurídicos	1.1.01	30	9996	102	188,212.50	0.00	188,212.50	0.00	199,212.50	199,212.50	100%	0.00	38%	
12(S)	01		00	00	0003		2	2	8	7	06	Otros servicios técnicos profesionales	1.1.01	20	1955	100	30,000.00	0.00	0.00	30,000.00	0.00	11,000.00	11,000.00	37%	19,000.00	38%
12(S)	01		00	00	0003		2	3	1			MATERIALES Y SUMINISTROS					890,000.00	0.00	75,152.98	965,152.98	0.00	290,452.27	33%	674,700.71	15%	
12(S)	01		00	00	0003		2	3	1			ALIMENTOS Y PRODUCTOS AGROFORESTALES					130,000.00	0.00	0.00	130,000.00	0.00	37,465.00	37,465.00	29%	92,535.00	15%
12(S)	01		00	00	0003		2	3	1	1		Alimentos y bebidas para personas	1.1.01	20	1955	100	130,000.00	0.00	0.00	130,000.00	0.00	37,465.00	37,465.00	29%	92,535.00	15%
12(S)	01		00	00	0003		2	3	2			TEXTILES Y VESTUARIOS					18,000.00	0.00	0.00	18,000.00	0.00	11,100.00	11,100.00	62%	6,900.00	15%
12(S)	01		00	00	0003		2	3	3			Prendas y accesorios de vestir	1.1.01	20	1955	100	18,000.00	0.00	0.00	18,000.00	0.00	11,100.00	11,100.00	62%	6,900.00	15%
12(S)	01		00	00	0003		2	3	3	1	01	Alimentos y bebidas para personas	1.1.01	20	1955	100	130,000.00	0.00	0.00	130,000.00	0.00	37,465.00	37,465.00	29%	92,535.00	15%
12(S)	01		00	00	0003		2	3	3	2		Papel de escritorio	1.1.01	20	1955	100	30,000.00	0.00	0.00	30,000.00	0.00	9,528.25	9,528.25	32%	20,471.75	15%
12(S)	01		00	00	0003		2	3	3	3	1	Papel de escritorio	1.1.01	20	1955	100	30,000.00	0.00	0.00	30,000.00	0.00	9,528.25	9,528.25	32%	20,471.75	15%
12(S)	01		00	00	0003		2	3	3	3	01	CUERO, CAUCHO Y PLÁSTICO					15,000.00	0.00	0.00	15,000.00	0.00	0.00	0.00	0%	15,000.00	15%
12(S)	01		00	00	0003		2	3	3	5		Plástico	1.1.01	20	1955	100	15,000.00	0.00	0.00	15,000.00	0.00	0.00	0.00	0%	15,000.00	15%
12(S)	01		00	00	0003		2	3	5	01		PRODUCTOS DE MINERALES, METÁLICOS Y NO					120,000.00	0.00	0.00	120,000.00	0.00	60,000.00	60,000.00	50%	60,000.00	15%
12(S)	01		00	00	0002		2	3	6	1		Productos de cemento, cal, asbesto, yeso y arcilla	1.1.01	20	1955	100	75,000.00	0.00	0.00	75,000.00	0.00	30,000.00	30,000.00	40%	45,000.00	15%
12(S)	01		00	00	0003		2	3	6	1	01	Productos de cemento	1.1.01	20	1955	100	75,000.00	0.00	0.00	75,000.00	0.00	30,000.00	30,000.00	40%	45,000.00	15%
12(S)	01		00	00	0003		2	3	6	3		Productos metálicos y sus derivados	1.1.01	20	1955	100	45,000.00	0.00	0.00	45,000.00	0.00	30,000.00	30,000.00	67%	15,000.00	15%
12(S)	01		00	00	0003		2	3	6	3	07	Otros productos metálicos	1.1.01	20	1955	100	45,000.00	0.00	0.00	45,000.00	0.00	30,000.00	30,000.00	67%	15,000.00	15%
12(S)	01		00	00	0003		2	3	7			COMBUSTIBLES, LUBRICANTES, PRODUCTOS QUIMICOS Y					467,000.00	0.00	0.00	467,000.00	0.00	30,000.00	30,000.00	6%	437,000.00	15%
12(S)	01		00	00	0003		2	3	7	1		Combustibles y lubricantes	1.1.01	20	1955	100	467,000.00	0.00	0.00	467,000.00	0.00	30,000.00	30,000.00	6%	437,000.00	15%
12(S)	01		00	00	0003		2	3	7	1	02	Gasol	1.1.01	20	1955	100	450,000.00	0.00	0.00	450,000.00	0.00	30,000.00	30,000.00	7%	420,000.00	38%
12(S)	01		00	00	0003		2	3	7	1	04	Gas GLP	1.1.01	20	1955	100	12,000.00	0.00	0.00	12,000.00	0.00	0.00	0.00	0%	12,000.00	38%
12(S)	01		00	00	0003		2	3	7	1	06	Lubricantes	1.1.01	20	1955	100	5,000.00	0.00	0.00	5,000.00	0.00	0.00	0.00	0%	5,000.00	38%
12(S)	01		00	00	0003		2	3	9			PRODUCTOS Y ÚTILES VARIOS					110,000.00	0.00	75,152.98	185,152.98	0.00	142,359.02	142,359.02	77%	42,793.96	15%
12(S)	01		00	00	0003		2	3	9	1		Útiles y materiales de limpieza e higiene	1.1.01	20	1955	100	20,000.00	0.00	0.00	20,000.00	0.00	12,178.00	12,178.00	61%	7,822.00	15%
12(S)	01		00	00	0003		2	3	9	1	01	Útiles y materiales de limpieza e higiene	1.1.01	20	1955	100	20,000.00	0.00	0.00	20,000.00	0.00	12,178.00	12,178.00	61%	7,822.00	15%
12(S)	01		00	00	0003		2	3	9	2		Útiles y materiales de escritorio, oficina, informática,	1.1.01	20	1955	100	15,000.00	0.00	0.00	15,000.00	0.00	15,000.00	15,000.00	100%	0.00	15%
12(S)	01		00	00	0003		2	3	9	2	01	Útiles y materiales de escritorio, oficina e informática,	1.1.01	20	1955	100	15,000.00	0.00	0.00	15,000.00	0.00	15,000.00	15,000.00	100%	0.00	15%
12(S)	01		00	00	0003		2	3	9	4		Útiles destinados a actividades deportivas, culturales y	1.1.01	20	1955	100	75,000.00	0.00	0.00	75,000.00	0.00	59,180.00	59,180.00	79%	15,820.00	15%
12(S)	01		00	00	0003		2	3	9	4	01	Útiles destinados a actividades deportivas, culturales y	1.1.01	20	1955	100	75,000.00	0.00	0.00	75,000.00	0.00	59,180.00	59,180.00	79%	15,820.00	15%
12(S)	01		00	00	0003		2	3	9	9		Productos y útiles varios no identificados	1.1.01	30	9998	121	0.00	0.00	75,152.98	75,152.98	0.00	56,001.02	56,001.02	75%	19,151.96	15%
12(S)	01		00	00	0003		2	3	9	9	01	Productos y Útiles Varios n.i.p.	1.1.01	30	9998	121	0.00	0.00	75,152.98	75,152.98	0.00	56,001.02	56,001.02	75%	19,151.96	15%
12(S)	01		00	00	0003		2	2				CONTRATACIÓN DE SERVICIOS					75,000.00	0.00	0.00	75,000.00	0.00	75,000.00	75,000.00	100%	0.00	15%
12(S)	01		00	00	0003		2	2	8			OTROS SERVICIOS NO INCLUIDOS EN CONCEPTOS					75,000.00	0.00	0.00	75,000.00	0.00	75,000.00	75,000.00	100%	0.00	15%
12(S)	01		00	00	0003		2	2	8	6		Servicio de organización de eventos, festividades y	1.1.01	40	9992	103	0.00	0.00	0.00	0.00	0.00	75,000.00	75,000.00	100%	0.00	15%
12(S)	01		00	00	0003		2	2	8	6	01	Eventos generales	1.1.01	40	9992	103	0.00	0.00	0.00	0.00	0.00	75,000.00	75,000.00	100%	0.00	15%
12(S)	01		00	00	0004		2	2	8	6	01	SERVICIOS ADMINISTRATIVOS Y FINANCIEROS					30,205.00	0.00	0.00	30,205.00	0.00	3,371.46	3,371.46	11%	26,833.54	15%
12(S)	01		00	00	0004		2	2	8	6	01	SERVICIOS ADMINISTRATIVOS Y FINANCIEROS					30,205.00	0.00	0.00	30,205.00	0.00	3,371.46	3,371.46	11%	26,833.54	15%

  
ELABORADOR POR

  
REVISADO POR



MINISTERIO DE HACIENDA  
CENTRALIZACIÓN DE LA INFORMACIÓN FINANCIERA DEL ESTADO  
EJECUCIÓN DE LOS GASTOS Y APLICACIONES FINANCIERAS POR DESTINO DE FONDOS Y ESTRUCTURA  
CORRESPONDIENTE AL TRIMESTRE 1 (ENERO-MARZO) DEL AÑO 2026

FORM. EP-04

CODIGO DEL CAPITULO: 7275

DENOMINACION: JUNTA DE DISTRITO MUNICIPAL DE NIZAO LAS AUYAMAS

DESTINO DE FONDO: SERVICIO

ESTADO: Aprobado

ESTADO CIERRE: ABIERTO

DESTINO DE FONDO	Estructura					CODIGO SNP	Clasificador de Gasto					DENOMINACION DEL GASTO	FUNCION	FUENTE FINANCIAMIENTO	FUENTE ESPECIFICA	ORGANISMO FINANCIADOR	Presupuesto				Devengado											
	1	2	3	4	5		6	8	9	10	11						12	13	14	15	16	17	18	19	20	21 = 18 + 19 + 20	22	23	24	25 = 24 / 21	26 = 21-24	27 = 26 / 21
12(S)	01	00	00	0004		2	2					GASTOS						30,205.00	0.00	0.00	30,205.00	0.00	3,371.46	3,371.46	11%	26,833.54	15%					
12(S)	01	00	00	0004		2	2	8				CONTRATACIÓN DE SERVICIOS						30,205.00	0.00	0.00	30,205.00	0.00	3,371.46	3,371.46	11%	26,833.54	15%					
12(S)	01	00	00	0004		2	2	8	2			OTROS SERVICIOS NO INCLUIDOS EN CONCEPTOS						30,205.00	0.00	0.00	30,205.00	0.00	3,371.46	3,371.46	11%	26,833.54	15%					
12(S)	01	00	00	0004		2	2	8	2	01		Comisiones y gastos	1.1.02	20	1955	100		30,205.00	0.00	0.00	30,205.00	0.00	3,371.46	3,371.46	11%	26,833.54	15%					
12(S)		12	00	00								GESTIÓN Y ADMINISTRACIÓN DE SERVICIOS PÚBLICOS						1,837,975.20	0.00	0.00	1,837,975.20	0.00	426,650.00	426,650.00	23%	1,411,325.20	39%					
12(S)		12	00	00								N/A						1,837,975.20	0.00	0.00	1,837,975.20	0.00	426,650.00	426,650.00	23%	1,411,325.20	15%					
12(S)		12	00	00	0003							MANEJO DE RESIDUOS SÓLIDOS						1,556,296.40	0.00	0.00	1,556,296.40	0.00	369,650.00	369,650.00	24%	1,186,646.40	15%					
12(S)		12	00	00	0003													1,556,296.40	0.00	0.00	1,556,296.40	0.00	369,650.00	369,650.00	24%	1,186,646.40	15%					
12(S)		12	00	00	0003		2					GASTOS						1,556,296.40	0.00	0.00	1,556,296.40	0.00	369,650.00	369,650.00	24%	1,186,646.40	15%					
12(S)		12	00	00	0003		2	1				REMUNERACIONES Y CONTRIBUCIONES						1,556,296.40	0.00	0.00	1,556,296.40	0.00	369,650.00	369,650.00	24%	1,186,646.40	15%					
12(S)		12	00	00	0003		2	1	1			REMUNERACIONES						1,391,000.00	0.00	0.00	1,391,000.00	0.00	369,650.00	369,650.00	27%	1,021,350.00	15%					
12(S)		12	00	00	0003		2	1	1	2		Remuneraciones al personal de carácter temporal						1,284,000.00	0.00	0.00	1,284,000.00	0.00	369,650.00	369,650.00	29%	914,350.00	15%					
12(S)		12	00	00	0003		2	1	1	2	06	Jornales	3.2.02	20	1955	100		1,284,000.00	0.00	0.00	1,284,000.00	0.00	369,650.00	369,650.00	29%	914,350.00	38%					
12(S)		12	00	00	0003		2	1	1	4		Sueldo anual no 13						107,000.00	0.00	0.00	107,000.00	0.00	0.00	0.00	0%	107,000.00	15%					
12(S)		12	00	00	0003		2	1	1	4	01	Sueldo Anual No. 13	3.2.02	20	1955	100		107,000.00	0.00	0.00	107,000.00	0.00	0.00	0.00	0%	107,000.00	38%					
12(S)		12	00	00	0003		2	1	5			CONTRIBUCIONES A LA SEGURIDAD SOCIAL						165,296.40	0.00	0.00	165,296.40	0.00	0.00	0.00	0%	165,296.40	15%					
12(S)		12	00	00	0003		2	1	5	1		Contribuciones al seguro de salud						91,035.60	0.00	0.00	91,035.60	0.00	0.00	0.00	0%	91,035.60	15%					
12(S)		12	00	00	0003		2	1	5	1	01	Contribuciones al seguro de salud	3.2.02	30	9995	102		22,086.40	0.00	0.00	22,086.40	0.00	0.00	0.00	0%	22,086.40	38%					
12(S)		12	00	00	0003		2	1	5	1	01	Contribuciones al seguro de salud	3.2.02	20	1955	100		68,949.20	0.00	0.00	68,949.20	0.00	0.00	0.00	0%	68,949.20	38%					
12(S)		12	00	00	0003		2	1	5	2		Contribuciones al seguro de pensiones						61,164.00	0.00	0.00	61,164.00	0.00	0.00	0.00	0%	61,164.00	15%					
12(S)		12	00	00	0003		2	1	5	2	01	Contribuciones al seguro de pensiones	3.2.02	20	1955	100		61,164.00	0.00	0.00	61,164.00	0.00	0.00	0.00	0%	61,164.00	38%					
12(S)		12	00	00	0003		2	1	5	3		Contribuciones al seguro de riesgo laboral						13,096.80	0.00	0.00	13,096.80	0.00	0.00	0.00	0%	13,096.80	15%					
12(S)		12	00	00	0003		2	1	5	3	01	Contribuciones al seguro de riesgo laboral	3.2.02	20	1955	100		13,096.80	0.00	0.00	13,096.80	0.00	0.00	0.00	0%	13,096.80	38%					
12(S)		12	00	00	0006							SEGURIDAD Y VIGILANCIA CIUDADANA						281,678.80	0.00	0.00	281,678.80	0.00	57,000.00	57,000.00	20%	224,678.80	15%					
12(S)		12	00	00	0006													281,678.80	0.00	0.00	281,678.80	0.00	57,000.00	57,000.00	20%	224,678.80	15%					
12(S)		12	00	00	0006		2					GASTOS						281,678.80	0.00	0.00	281,678.80	0.00	57,000.00	57,000.00	20%	224,678.80	15%					
12(S)		12	00	00	0006		2	1				REMUNERACIONES Y CONTRIBUCIONES						281,678.80	0.00	0.00	281,678.80	0.00	57,000.00	57,000.00	20%	224,678.80	15%					
12(S)		12	00	00	0006		2	1	1			REMUNERACIONES						247,000.00	0.00	0.00	247,000.00	0.00	57,000.00	57,000.00	23%	190,000.00	15%					
12(S)		12	00	00	0006		2	1	1	2		Remuneraciones al personal de carácter temporal						228,000.00	0.00	0.00	228,000.00	0.00	57,000.00	57,000.00	25%	171,000.00	15%					
12(S)		12	00	00	0006		2	1	1	2	06	Jornales	1.4.01	20	1955	100		228,000.00	0.00	0.00	228,000.00	0.00	57,000.00	57,000.00	25%	171,000.00	38%					
12(S)		12	00	00	0006		2	1	1	4		Sueldo anual no 13						19,000.00	0.00	0.00	19,000.00	0.00	0.00	0.00	0%	19,000.00	15%					
12(S)		12	00	00	0006		2	1	1	4	01	Sueldo Anual No. 13	1.4.01	20	1955	100		19,000.00	0.00	0.00	19,000.00	0.00	0.00	0.00	0%	19,000.00	38%					
12(S)		12	00	00	0006		2	1	5			CONTRIBUCIONES A LA SEGURIDAD SOCIAL						34,678.80	0.00	0.00	34,678.80	0.00	0.00	0.00	0%	34,678.80	15%					
12(S)		12	00	00	0006		2	1	5	1		Contribuciones al seguro de salud						16,165.20	0.00	0.00	16,165.20	0.00	0.00	0.00	0%	16,165.20	15%					
12(S)		12	00	00	0006		2	1	5	1	01	Contribuciones al seguro de salud	1.4.01	30	9998	102		9,235.60	0.00	0.00	9,235.60	0.00	0.00	0.00	0%	9,235.60	38%					
12(S)		12	00	00	0006		2	1	5	1	01	Contribuciones al seguro de salud	1.4.01	20	1955	100		6,929.60	0.00	0.00	6,929.60	0.00	0.00	0.00	0%	6,929.60	38%					
12(S)		12	00	00	0006		2	1	5	2		Contribuciones al seguro de pensiones						16,188.00	0.00	0.00	16,188.00	0.00	0.00	0.00	0%	16,188.00	15%					
12(S)		12	00	00	0006		2	1	5	2	01	Contribuciones al seguro de pensiones	1.4.01	30	9995	102		16,188.00	0.00	0.00	16,188.00	0.00	0.00	0.00	0%	16,188.00	38%					
12(S)		12	00	00	0006		2	1	5	3		Contribuciones al seguro de riesgo laboral						2,325.60	0.00	0.00	2,325.60	0.00	0.00	0.00	0%	2,325.60	15%					
12(S)		12	00	00	0006		2	1	5	3	01	Contribuciones al seguro de riesgo laboral	1.4.01	30	9995	102		2,325.60	0.00	0.00	2,325.60	0.00	0.00	0.00	0%	2,325.60	38%					
12(S)		14	00									GESTIÓN Y ADMINISTRACIÓN DE SERVICIOS SOCIALES						335,900.00	0.00	0.00	335,900.00	0.00	285,150.00	285,150.00	85%	50,750.00	15%					
12(S)		14	00									N/A						335,900.00	0.00	0.00	335,900.00	0.00	285,150.00	285,150.00	85%	50,750.00	15%					
12(S)		14	00	0001								ASISTENCIA SOCIAL						335,900.00	0.00	0.00	335,900.00	0.00	285,150.00	285,150.00	85%	50,750.00	15%					

*[Signature]*  
ELABORADOR POR

*[Signature]*  
REVISADO POR



*[Signature]*  
AUTORIZADO POR</

MINISTERIO DE HACIENDA  
CENTRALIZACIÓN DE LA INFORMACIÓN FINANCIERA DEL ESTADO  
EJECUCIÓN DE LOS GASTOS Y APLICACIONES FINANCIERAS POR DESTINO DE FONDOS Y ESTRUCTURA  
CORRESPONDIENTE AL TRIMESTRE 1 (ENERO-MARZO) DEL AÑO 2026

FORM. EP-04

CODIGO DEL CAPITULO: 7275

DENOMINACION: JUNTA DE DISTRITO MUNICIPAL DE NIZAO LAS AUYAMAS


DESTINO DE FONDO: SERVICIO

ESTADO: Aprobado

ESTADO CIERRE: ABIERTO

1	Estructura					7	Clasificador de Gasto					13	14	15	16	17	Presupuesto				Devengado									
	2	3	4	5	6		8	9	10	11	12						FUNCIÓN	FUENTE FINANCIAMIENTO	FUENTE ESPECÍFICA	ORGANISMO FINANCIADOR	18	19	20	21 = 18 + 19 + 20	22	23	24	25 = 24 / 21	26 = 21-24	27 = 26 / 21
12(S)	14	00	00	0001														335,900.00	0.00	0.00	335,900.00	0.00	285,150.00	285,150.00	85%	50,750.00	15%			
12(S)	14	00	00	0001			2											335,900.00	0.00	0.00	335,900.00	0.00	285,150.00	285,150.00	85%	50,750.00	15%			
12(S)	14	00	00	0001			2	4	1									335,900.00	0.00	0.00	335,900.00	0.00	285,150.00	285,150.00	85%	50,750.00	15%			
12(S)	14	00	00	0001			2	4	1	2								335,900.00	0.00	0.00	335,900.00	0.00	285,150.00	285,150.00	85%	50,750.00	15%			
12(S)	14	00	00	0001			2	4	1	2	01							290,000.00	0.00	0.00	290,000.00	0.00	256,520.00	256,520.00	89%	33,080.00	38%			
12(S)	14	00	00	0001			2	4	1	2	02							45,900.00	0.00	0.00	45,900.00	0.00	28,230.00	28,230.00	62%	17,670.00	38%			
312(S)	96	00	00	0001														0.00	0.00	100,000.00	100,000.00	0.00	100,000.00	100,000.00	100%	0.00	0%			
312(S)	96	00	00	0001														0.00	0.00	100,000.00	100,000.00	0.00	100,000.00	100,000.00	100%	0.00	0%			
312(S)	96	00	00	0001														0.00	0.00	100,000.00	100,000.00	0.00	100,000.00	100,000.00	100%	0.00	0%			
312(S)	96	00	00	0001														0.00	0.00	100,000.00	100,000.00	0.00	100,000.00	100,000.00	100%	0.00	0%			
312(S)	96	00	00	0001			4											0.00	0.00	100,000.00	100,000.00	0.00	100,000.00	100,000.00	100%	0.00	0%			
312(S)	96	00	00	0001			4	2										0.00	0.00	100,000.00	100,000.00	0.00	100,000.00	100,000.00	100%	0.00	0%			
312(S)	96	00	00	0001			4	2	1									0.00	0.00	100,000.00	100,000.00	0.00	100,000.00	100,000.00	100%	0.00	0%			
312(S)	96	00	00	0001			4	2	1	1								0.00	0.00	100,000.00	100,000.00	0.00	100,000.00	100,000.00	100%	0.00	0%			
312(S)	96	00	00	0001			4	2	1	1	01							0.00	0.00	100,000.00	100,000.00	0.00	100,000.00	100,000.00	100%	0.00	0%			
Total general													6,159,996.40	0.00	508,365.48	6,668,361.88	0.00	2,034,173.84	2,034,173.84	31%	4,634,188.04	69%								

  
ELABORADOR POR

  
REVISADO POR



MINISTERIO DE HACIENDA  
CENTRALIZACIÓN DE LA INFORMACIÓN FINANCIERA DEL ESTADO  
EJECUCIÓN DE LOS GASTOS Y APLICACIONES FINANCIERAS POR DESTINO DE FONDOS Y ESTRUCTURA  
CORRESPONDIENTE AL TRIMESTRE 1 (ENERO-MARZO) DEL AÑO 2026

FORM. EP-04

CODIGO DEL CAPITULO: 7275

DENOMINACION: JUNTA DE DISTRITO MUNICIPAL DE NIZAO LAS AUYAMAS

DESTINO DE FONDO: EDUCACION

ESTADO: Aprobado

ESTADO CIERRE: ABIERTO

DESTINO DE FONDO	Estructura					CODIGO SNP	Clasificador de Gasto					DENOMINACION DEL GASTO	FUNCION	FUENTE FINANCIAMIENTO	FUENTE ESPECIFICA	ORGANISMO FINANCIADOR	Presupuesto				Devengado						
	PROGRAMA	PRODUCTO	PROYECTO	ACTIVIDAD/UBI	TIPO		CONCEPTO	CUENTA	SUBCUENTA	AJUXLAR	Original						Modificaciones Anteriores	Modificación Trimestral	Vigente	Acumulado Anterior	Trimestre	A la fecha	% Devengado a la fecha	Balance Disponible Trimestral	% Balance Disponible		
																										21= 18 + 19 + 20	22
1	2	3	4	5	6	7	8	9	10	11	12	13	14	15	16	17	18	19	20	21= 18 + 19 + 20	22	23	24	25 = 24 / 21	26= 21-24	27 = 26 / 21	
13(E)	01		00									EDUCACION					769.999,55	0,00	85.425,11	855.424,66	0,00	118.679,50	118.679,50	14%	736.745,16	86%	
13(E)	01		00									NORMAS, POLITICAS Y ADMINISTRACION MUNICIPAL					16.299,55	0,00	0,00	16.299,55	0,00	679,50	679,50	4%	15.620,05	86%	
13(E)	01		00	0003								ADMINISTRACION MUNICIPAL					8.200,00	0,00	0,00	8.200,00	0,00	0,00	0,00	0%	8.200,00	67%	
13(E)	01		00	0003								GASTOS					8.200,00	0,00	0,00	8.200,00	0,00	0,00	0,00	0%	8.200,00	67%	
13(E)	01		00	0003			2					CONTRATACION DE SERVICIOS					8.200,00	0,00	0,00	8.200,00	0,00	0,00	0,00	0%	8.200,00	67%	
13(E)	01		00	0003			2	2	8			OTROS SERVICIOS NO INCLUIDOS EN CONCEPTOS					8.200,00	0,00	0,00	8.200,00	0,00	0,00	0,00	0%	8.200,00	67%	
13(E)	01		00	0003			2	2	8	2		Comisiones y gastos					8.200,00	0,00	0,00	8.200,00	0,00	0,00	0,00	0%	8.200,00	67%	
13(E)	01		00	0003			2	2	8	2	01	Comisiones y gastos	1.1.01	20	1955	100	8.200,00	0,00	0,00	8.200,00	0,00	0,00	0,00	0%	8.200,00	67%	
13(E)	01		00	0004								SERVICIOS ADMINISTRATIVOS Y FINANCIEROS					8.099,55	0,00	0,00	8.099,55	0,00	679,50	679,50	8%	7.420,05	67%	
13(E)	01		00	0004								GASTOS					8.099,55	0,00	0,00	8.099,55	0,00	679,50	679,50	8%	7.420,05	67%	
13(E)	01		00	0004			2					CONTRATACION DE SERVICIOS					8.099,55	0,00	0,00	8.099,55	0,00	679,50	679,50	8%	7.420,05	67%	
13(E)	01		00	0004			2	2	8			OTROS SERVICIOS NO INCLUIDOS EN CONCEPTOS					8.099,55	0,00	0,00	8.099,55	0,00	679,50	679,50	8%	7.420,05	67%	
13(E)	01		00	0004			2	2	8	2		Comisiones y gastos					8.099,55	0,00	0,00	8.099,55	0,00	679,50	679,50	8%	7.420,05	67%	
13(E)	01		00	0004			2	2	8	2	01	Comisiones y gastos	1.1.02	30	9998	102	6.850,00	0,00	0,00	6.850,00	0,00	218,50	218,50	3%	6.631,50	67%	
13(E)	01		00	0004			2	2	8	2	01	Comisiones y gastos	1.1.02	20	1955	100	1.249,55	0,00	0,00	1.249,55	0,00	461,00	461,00	37%	788,55	67%	
13(E)	14		00									GESTION Y ADMINISTRACION DE SERVICIOS SOCIALES					753.700,00	0,00	85.425,11	839.125,11	0,00	118.000,00	118.000,00	14%	721.125,11	86%	
13(E)	14		00									N/A					753.700,00	0,00	85.425,11	839.125,11	0,00	118.000,00	118.000,00	14%	721.125,11	86%	
13(E)	14		00	0001								ASISTENCIA SOCIAL					353.700,00	0,00	85.425,11	439.125,11	0,00	64.000,00	64.000,00	15%	375.125,11	67%	
13(E)	14		00	0001			2					GASTOS					353.700,00	0,00	85.425,11	439.125,11	0,00	64.000,00	64.000,00	15%	375.125,11	67%	
13(E)	14		00	0001			2	4				TRANSFERENCIAS CORRIENTES					353.700,00	0,00	85.425,11	439.125,11	0,00	64.000,00	64.000,00	15%	375.125,11	67%	
13(E)	14		00	0001			2	4	1			TRANSFERENCIAS CORRIENTES AL SECTOR PRIVADO					353.700,00	0,00	85.425,11	439.125,11	0,00	64.000,00	64.000,00	15%	375.125,11	67%	
13(E)	14		00	0001			2	4	1	2		Ayudas y donaciones a personas					353.700,00	0,00	85.425,11	439.125,11	0,00	64.000,00	64.000,00	15%	375.125,11	67%	
13(E)	14		00	0001			2	4	1	2	01	Ayudas y donaciones programadas a hogares y personas	4.5.10	20	1955	100	300.000,00	0,00	0,00	300.000,00	0,00	64.000,00	64.000,00	21%	236.000,00	67%	
13(E)	14		00	0001			2	4	1	2	02	Ayudas y donaciones ocasionales a hogares y personas	4.5.10	30	9995	102	16.975,00	0,00	0,00	16.975,00	0,00	0,00	0,00	0%	16.975,00	67%	
13(E)	14		00	0001			2	4	1	2	02	Ayudas y donaciones ocasionales a hogares y personas	4.5.10	30	9998	121	0,00	0,00	58.925,11	58.925,11	0,00	0,00	0,00	0,00	0%	58.925,11	67%
13(E)	14		00	0001			2	4	1	2	02	Ayudas y donaciones ocasionales a hogares y personas	4.5.10	30	9996	102	36.725,00	0,00	26.500,00	63.225,00	0,00	0,00	0,00	0,00	0%	63.225,00	67%
13(E)	14		00	0002								EDUCACION Y FORMACION INTEGRAL					300.000,00	0,00	0,00	300.000,00	0,00	21.000,00	21.000,00	7%	279.000,00	67%	
13(E)	14		00	0002								GASTOS					300.000,00	0,00	0,00	300.000,00	0,00	21.000,00	21.000,00	7%	279.000,00	67%	
13(E)	14		00	0002			2					TRANSFERENCIAS CORRIENTES					300.000,00	0,00	0,00	300.000,00	0,00	21.000,00	21.000,00	7%	279.000,00	67%	
13(E)	14		00	0002			2	4				TRANSFERENCIAS CORRIENTES AL SECTOR PRIVADO					300.000,00	0,00	0,00	300.000,00	0,00	21.000,00	21.000,00	7%	279.000,00	67%	
13(E)	14		00	0002			2	4	1			Becas y viajes de estudios					300.000,00	0,00	0,00	300.000,00	0,00	21.000,00	21.000,00	7%	279.000,00	67%	
13(E)	14		00	0002			2	4	1	4		Becas nacionales					300.000,00	0,00	0,00	300.000,00	0,00	21.000,00	21.000,00	7%	279.000,00	67%	
13(E)	14		00	0003								PRESTACIONES DE SALUD Y ASISTENCIA PRIMARIA	4.4.09	20	1955	100	300.000,00	0,00	0,00	300.000,00	0,00	21.000,00	21.000,00	7%	279.000,00	67%	
13(E)	14		00	0003								GASTOS					100.000,00	0,00	0,00	100.000,00	0,00	33.000,00	33.000,00	33%	67.000,00	67%	
13(E)	14		00	0003			2					TRANSFERENCIAS CORRIENTES					100.000,00	0,00	0,00	100.000,00	0,00	33.000,00	33.000,00	33%	67.000,00	67%	
13(E)	14		00	0003			2	4				TRANSFERENCIAS CORRIENTES AL SECTOR PRIVADO					100.000,00	0,00	0,00	100.000,00	0,00	33.000,00	33.000,00	33%	67.000,00	67%	
13(E)	14		00	0003			2	4	1			Ayudas y donaciones a personas					100.000,00	0,00	0,00	100.000,00	0,00	33.000,00	33.000,00	33%	67.000,00	67%	
13(E)	14		00	0003			2	4	1	2		Ayudas y donaciones ocasionales a hogares y personas	4.2.03	20	1955	100	100.000,00	0,00	0,00	100.000,00	0,00	33.000,00	33.000,00	33%	67.000,00	67%	

*[Signature]*  
ELABORADOR POR

*[Signature]*  
REVISADO POR



*[Signature]*  
AUTORIZADO POR

FORM. EP-04

CODIGO DEL CAPITULO: 7275

DENOMINACION: JUNTA DE DISTRITO MUNICIPAL DE NIZAO LAS AUYAMAS

DESTINO DE FONDO: EDUCACION

ESTADO: Aprobado


ESTADO CIERRE: ABIERTO

DESTINO DE FONDO	Estructura						CODIGO SNIP	Clasificador de Gasto					FUNCION	FUENTE FINANCIAMIENTO	FUENTE ESPECIFICA	ORGANISMO FINANCIADOR	Presupuesto				Devengado					
	Perfilado no Asignado a Programa	PROGRAMA	PROYECTO	PROYECTO	ACTIVIDAD/OPERA	TIPO		CONCEPTO	CUENTA	SUBCUENTA	AUXILIAR	DENOMINACION DEL GASTO					Original	Modificaciones Anteriores	Modificación Trimestral	Vigente	Acumulado Anterior	Trimestre	A la fecha	% Devengado a la fecha	Balance Disponible Trimestral	% Balance Disponible
1	2	3	4	5	6	7	8	9	10	11	12	13	14	15	16	17	18	19	20	21 = 18 + 19 + 20	22	23	24	25 = 24 / 21	26 = 21-24	27 = 26 / 21
Total general																	769.999,55	0,00	85.425,11	855.424,66	0,00	118.679,50	118.679,50	14%	736.745,16	86%


| |

| 00 |

  
ELABORADOR POR

  
REVISADO POR



  
AUTORIZADO POR



MINISTERIO DE HACIENDA  
CENTRALIZACIÓN DE LA INFORMACIÓN FINANCIERA DEL ESTADO  
EJECUCIÓN DE LOS GASTOS Y APLICACIONES FINANCIERAS POR DESTINO DE FONDOS Y ESTRUCTURA  
CORRESPONDIENTE AL TRIMESTRE 1 (ENERO-MARZO) DEL AÑO 2026

FORM. EP-04

CODIGO DEL CAPITULO: 7275

DENOMINACION: JUNTA DE DISTRITO MUNICIPAL DE NIZAO LAS AUYAMAS

DESTINO DE FONDO: INVERSION

ESTADO: Aprobado

ESTADO CIERRE: ABIERTO

DESTINO DE FONDO	Estructura					CODIGO SNIP	Clasificador de Gasto					FUNCION	FUENTE FINANCIAMIENTO	FUENTE ESPECIFICA	ORGANISMO FINANCIADOR	Presupuesto				Devengado						
	Partida no Asignada a Programa	PROGRAMA	PRODUCTO	PROYECTO	ACTIVIDAD/OBRA		TIPO	CONCEPTO	CUENTA	SUBCUENTA	AJUILAR					DENOMINACION DEL GASTO	Original	Modificaciones Anteriores	Modificación Trimestral	Vigente	Acumulado Anterior	Trimestre	A la fecha	% Devengado a la fecha	Balance Disponible Trimestral	% Balance Disponible
21(1)	01	00									INVERSION, POLITICAS Y ADMINISTRACION MUNICIPAL	603,197.25	0.00	0.00	603,197.25	0.00	118,161.49	118,161.49	20%	485,035.76	80%					
21(1)	01	00									N/A	603,197.25	0.00	0.00	603,197.25	0.00	118,161.49	118,161.49	20%	485,035.76	80%					
21(1)	01	00	00	0003							ADMINISTRACION MUNICIPAL	580,000.00	0.00	0.00	580,000.00	0.00	101,534.75	101,534.75	18%	478,465.25	28%					
21(1)	01	00	00	0003							GASTOS	580,000.00	0.00	0.00	580,000.00	0.00	101,534.75	101,534.75	18%	478,465.25	28%					
21(1)	01	00	00	0003			2	2			CONTRATACION DE SERVICIOS	130,000.00	0.00	0.00	130,000.00	0.00	0.00	0.00	0%	130,000.00	28%					
21(1)	01	00	00	0003			2	2	5		ALQUILERES Y RENTAS	130,000.00	0.00	0.00	130,000.00	0.00	0.00	0.00	0%	130,000.00	28%					
21(1)	01	00	00	0003			2	2	5	4	Aquileres de equipos de transporte, traccion y elevación	130,000.00	0.00	0.00	130,000.00	0.00	0.00	0.00	0%	130,000.00	28%					
21(1)	01	00	00	0003			2	2	5	4	01	Aquileres de equipos de transporte, traccion y elevación	130,000.00	0.00	0.00	130,000.00	0.00	0.00	0.00	0%	130,000.00	28%				
21(1)	01	00	00	0003			2	3			MATERIALES Y SUMINISTROS	450,000.00	0.00	0.00	450,000.00	0.00	101,534.75	101,534.75	23%	348,465.25	28%					
21(1)	01	00	00	0003			2	3	5		CUERO, CAUCHO Y PLASTICO	150,000.00	0.00	0.00	150,000.00	0.00	0.00	0.00	0%	150,000.00	28%					
21(1)	01	00	00	0003			2	3	5	3	Llantas y neumáticos	150,000.00	0.00	0.00	150,000.00	0.00	0.00	0.00	0%	150,000.00	28%					
21(1)	01	00	00	0003			2	3	5	3	01	Llantas y neumáticos	150,000.00	0.00	0.00	150,000.00	0.00	0.00	0.00	0%	150,000.00	28%				
21(1)	01	00	00	0003			2	3	9		PRODUCTOS Y UTILES VARIOS	300,000.00	0.00	0.00	300,000.00	0.00	101,534.75	101,534.75	34%	198,465.25	28%					
21(1)	01	00	00	0003			2	3	9	8	Repuestos y accesorios menores	300,000.00	0.00	0.00	300,000.00	0.00	101,534.75	101,534.75	34%	198,465.25	28%					
21(1)	01	00	00	0003			2	3	9	8	01	Repuestos	300,000.00	0.00	0.00	300,000.00	0.00	101,534.75	101,534.75	34%	198,465.25	28%				
21(1)	01	00	00	0004							SERVICIOS ADMINISTRATIVOS Y FINANCIEROS	23,197.25	0.00	0.00	23,197.25	0.00	16,626.74	16,626.74	72%	6,570.51	28%					
21(1)	01	00	00	0004							GASTOS	23,197.25	0.00	0.00	23,197.25	0.00	16,626.74	16,626.74	72%	6,570.51	28%					
21(1)	01	00	00	0004			2	2			CONTRATACION DE SERVICIOS	23,197.25	0.00	0.00	23,197.25	0.00	16,626.74	16,626.74	72%	6,570.51	28%					
21(1)	01	00	00	0004			2	2	8		OTROS SERVICIOS NO INCLUIDOS EN CONCEPTOS	23,197.25	0.00	0.00	23,197.25	0.00	16,626.74	16,626.74	72%	6,570.51	28%					
21(1)	01	00	00	0004			2	2	8	2	Comisiones y gastos	23,197.25	0.00	0.00	23,197.25	0.00	16,626.74	16,626.74	72%	6,570.51	28%					
21(1)	01	00	00	0004			2	2	8	2	01	Comisiones y gastos	23,197.25	0.00	0.00	23,197.25	0.00	16,626.74	16,626.74	72%	6,570.51	28%				
22(1)		11	00								INVERSION	2,200,000.00	0.00	2,200,000.00	2,200,000.00	0.00	2,110,291.02	2,110,291.02	96%	89,708.98	4%					
22(1)		11	00	01							OBRAS PUBLICAS MUNICIPALES	0.00	0.00	2,200,000.00	2,200,000.00	0.00	2,110,291.02	2,110,291.02	96%	89,708.98	4%					
22(1)		11	00	01	0051						Construcción de Vías de Comunicación y Anexos	0.00	0.00	2,200,000.00	2,200,000.00	0.00	2,110,291.02	2,110,291.02	96%	89,708.98	4%					
22(1)		11	00	01	0051						CONSTRUCCION ACERAS Y CONTENES EN DIFERENTE	0.00	0.00	2,200,000.00	2,200,000.00	0.00	2,110,291.02	2,110,291.02	96%	89,708.98	4%					
22(1)		11	00	01	0051			2	7		GASTOS	0.00	0.00	2,200,000.00	2,200,000.00	0.00	2,110,291.02	2,110,291.02	96%	89,708.98	4%					
22(1)		11	00	01	0051			2	7	2	OBRAS	0.00	0.00	2,200,000.00	2,200,000.00	0.00	2,110,291.02	2,110,291.02	96%	89,708.98	4%					
22(1)		11	00	01	0051			2	7	2	INFRAESTRUCTURA	0.00	0.00	2,200,000.00	2,200,000.00	0.00	2,110,291.02	2,110,291.02	96%	89,708.98	4%					
22(1)		11	00	01	0051			2	7	2	4	Infraestructura terrestre y obras anexas	0.00	0.00	2,200,000.00	2,200,000.00	0.00	2,110,291.02	2,110,291.02	96%	89,708.98	4%				
22(1)		11	00	0051				2	7	2	4	01	Infraestructura terrestre y obras anexas	0.00	0.00	2,200,000.00	2,200,000.00	0.00	2,110,291.02	2,110,291.02	96%	89,708.98	4%			
23(1)	01	00									INVERSION, POLITICAS Y ADMINISTRACION MUNICIPAL	347,077.73	0.00	0.00	347,077.73	0.00	534,642.72	534,642.72	21%	2,022,435.51	79%					
23(1)	01	00									N/A	250,000.00	0.00	0.00	250,000.00	0.00	47,077.73	47,077.73	19%	224,402.73	69%					
23(1)	01	00	00	0003							ADMINISTRACION MUNICIPAL	47,077.73	0.00	0.00	47,077.73	0.00	72,675.00	72,675.00	24%	224,402.73	69%					
23(1)	01	00	00	0003							GASTOS	250,000.00	0.00	0.00	250,000.00	0.00	72,675.00	72,675.00	29%	224,402.73	69%					
23(1)	01	00	00	0003			2	3			MATERIALES Y SUMINISTROS	250,000.00	0.00	0.00	250,000.00	0.00	72,675.00	72,675.00	29%	224,402.73	69%					
23(1)	01	00	00	0003			2	3	9		PRODUCTOS Y UTILES VARIOS	250,000.00	0.00	0.00	250,000.00	0.00	72,675.00	72,675.00	29%	224,402.73	69%					
23(1)	01	00	00	0003			2	3	9	6	Productos eléctricos y afines	250,000.00	0.00	0.00	250,000.00	0.00	42,700.00	42,700.00	17%	207,300.00	69%					
23(1)	01	00	00	0003			2	3	9	6	01	Productos eléctricos y afines	250,000.00	0.00	0.00	250,000.00	0.00	42,700.00	42,700.00	17%	207,300.00	69%				

  
ELABORADOR POR

  
REVISADO POR



  
AUTORIZADO POR

MINISTERIO DE HACIENDA  
CENTRALIZACIÓN DE LA INFORMACIÓN FINANCIERA DEL ESTADO  
EJECUCIÓN DE LOS GASTOS Y APLICACIONES FINANCIERAS POR DESTINO DE FONDOS Y ESTRUCTURA  
CORRESPONDIENTE AL TRIMESTRE 1 (ENERO-MARZO) DEL AÑO 2026

FORM. EP-04

CODIGO DEL CAPITULO: 7275

DENOMINACION: JUNTA DE DISTRITO MUNICIPAL DE NIZAO LAS AUYAMAS

DESTINO DE FONDO: INVERSION

ESTADO: Aprobado

ESTADO CIERRE: ABIERTO

DESTINO DE FONDO	Estructura					CODIGO SNP	Clasificador de Gasto					DENOMINACION DEL GASTO	FUNCIÓN	FUENTE FINANCIAMIENTO	FUENTE ESPECIFICA	ORGANISMO FINANCIADOR	Presupuesto				Devengado				
	PROGRAMA	PRODUCTO	PROYECTO	ACTIVIDAD/OBRA	TIPO		CONCEPTO	CUENTA	SUBCUENTA	AJUDICIAL	Original						Modificaciones Anteriores	Modificación Trimestral	Vigente	Acumulado Anterior	Trimestre	A la fecha	% Devengado a la fecha	Balance Disponible Trimestral	% Balance Disponible
23(1)	01	00	00	0003	2	3	9	9	01	Productos y útiles varios no identificados	1.1.01	30	9998	121	0.00	0.00	47,077.73	47,077.73	0.00	29,975.00	29,975.00	64%	17,102.73	69%	
23(1)	01	00	0003	0003	2	3	9	9	01	Productos y Útiles Varios n.i.p	1.1.01	30	9998	121	0.00	0.00	47,077.73	47,077.73	0.00	29,975.00	29,975.00	64%	17,102.73	69%	
23(1)	11	00	20	0003	2	3	9	9	01	OBRAS PÚBLICAS MUNICIPALES					1,160,000.50	0.00	300,000.00	1,460,000.50	0.00	211,703.46	211,703.46	15%	1,248,297.04	69%	
23(1)	11	00	20	0051	2	3	9	9	01	Reparación de Viviendas					1,160,000.50	0.00	300,000.00	1,460,000.50	0.00	211,703.46	211,703.46	15%	1,248,297.04	69%	
23(1)	11	00	20	0051	2	3	9	9	01	REPARACIONES DE VIVIENDAS Y LETRINAS					1,160,000.50	0.00	300,000.00	1,460,000.50	0.00	211,703.46	211,703.46	15%	1,248,297.04	69%	
23(1)	11	00	20	0051	2	3	9	9	01	GASTOS					1,160,000.50	0.00	300,000.00	1,460,000.50	0.00	211,703.46	211,703.46	15%	1,248,297.04	69%	
23(1)	11	00	20	0051	2	3	9	9	01	OBRAS					1,160,000.50	0.00	300,000.00	1,460,000.50	0.00	211,703.46	211,703.46	15%	1,248,297.04	69%	
23(1)	11	00	20	0051	2	3	9	9	01	OBRAS EN EDIFICACIONES					1,160,000.50	0.00	300,000.00	1,460,000.50	0.00	211,703.46	211,703.46	15%	1,248,297.04	69%	
23(1)	11	00	20	0051	2	3	9	9	01	Obras para edificación residencial (viviendas)	4.1.01	30	9995	102	0.00	0.00	50,075.00	50,075.00	0.00	0.00	0.00	0%	50,075.00	69%	
23(1)	11	00	20	0051	2	3	9	9	01	Obras para edificación residencial (viviendas)	4.1.01	30	9998	102	79,814.40	0.00	0.00	79,814.40	0.00	0.00	0.00	0%	79,814.40	69%	
23(1)	11	00	20	0051	2	3	9	9	01	Obras para edificación residencial (viviendas)	4.1.01	20	1955	100	724,050.50	0.00	0.00	724,050.50	0.00	102,703.46	102,703.46	14%	621,347.04	69%	
23(1)	11	00	20	0051	2	3	9	9	01	Obras para edificación residencial (viviendas)	4.1.01	30	9996	102	306,060.60	0.00	300,000.00	606,060.60	0.00	109,000.00	109,000.00	18%	497,060.60	69%	
23(1)	12	00	00	0003	2	3	9	9	01	GESTIÓN Y ADMINISTRACIÓN DE SERVICIOS PÚBLICOS					800,000.00	0.00	0.00	800,000.00	0.00	250,264.26	250,264.26	31%	549,735.74	69%	
23(1)	12	00	00	0003	2	3	9	9	01	N/A					800,000.00	0.00	0.00	800,000.00	0.00	250,264.26	250,264.26	31%	549,735.74	69%	
23(1)	12	00	00	0003	2	3	9	9	01	MANEJO DE RESIDUOS SÓLIDOS					800,000.00	0.00	0.00	800,000.00	0.00	250,264.26	250,264.26	31%	549,735.74	69%	
23(1)	12	00	00	0003	2	3	9	9	01	GASTOS					800,000.00	0.00	0.00	800,000.00	0.00	250,264.26	250,264.26	31%	549,735.74	69%	
23(1)	12	00	00	0003	2	3	9	9	01	MATERIALES Y SUMINISTROS					800,000.00	0.00	0.00	800,000.00	0.00	250,264.26	250,264.26	31%	549,735.74	69%	
23(1)	12	00	00	0003	2	3	9	9	01	COMBUSTIBLES, LUBRICANTES, PRODUCTOS QUÍMICOS Y					800,000.00	0.00	0.00	800,000.00	0.00	250,264.26	250,264.26	31%	549,735.74	69%	
23(1)	12	00	00	0003	2	3	9	9	01	Combustibles y lubricantes					800,000.00	0.00	0.00	800,000.00	0.00	250,264.26	250,264.26	31%	549,735.74	69%	
23(1)	12	00	00	0003	2	3	9	9	02	Gasoil	3.2.02	20	1955	100	800,000.00	0.00	0.00	800,000.00	0.00	250,264.26	250,264.26	31%	549,735.74	69%	
324(1)	96	00	00	0001	4	2	1	1	01	INVERSION					1,036,800.00	0.00	300,000.00	1,336,800.00	0.00	551,023.59	551,023.59	41%	785,776.41	59%	
324(1)	96	00	00	0001	4	2	1	1	01	DEUDA PÚBLICA Y OTRAS OPERACIONES FINANCIERAS					1,036,800.00	0.00	300,000.00	1,336,800.00	0.00	551,023.59	551,023.59	41%	785,776.41	59%	
324(1)	96	00	00	0001	4	2	1	1	01	N/A					1,036,800.00	0.00	300,000.00	1,336,800.00	0.00	551,023.59	551,023.59	41%	785,776.41	59%	
324(1)	96	00	00	0001	4	2	1	1	01	AMORTIZACIONES DE PRÉSTAMOS Y CUENTAS POR					1,036,800.00	0.00	300,000.00	1,336,800.00	0.00	551,023.59	551,023.59	41%	785,776.41	59%	
324(1)	96	00	00	0001	4	2	1	1	01	Aplicaciones financieras					1,036,800.00	0.00	300,000.00	1,336,800.00	0.00	551,023.59	551,023.59	41%	785,776.41	59%	
324(1)	96	00	00	0001	4	2	1	1	01	Disminución de pasivos					1,036,800.00	0.00	300,000.00	1,336,800.00	0.00	551,023.59	551,023.59	41%	785,776.41	59%	
324(1)	96	00	00	0001	4	2	1	1	01	Disminución de pasivos corrientes					1,036,800.00	0.00	300,000.00	1,336,800.00	0.00	551,023.59	551,023.59	41%	785,776.41	59%	
324(1)	96	00	00	0001	4	2	1	1	01	Disminución de cuentas por pagar de corto plazo					1,036,800.00	0.00	300,000.00	1,336,800.00	0.00	551,023.59	551,023.59	41%	785,776.41	59%	
324(1)	96	00	00	0001	4	2	1	1	01	Disminución de cuentas por pagar internas de corto plazo	0.0.00	30	9998	121	0.00	0.00	300,000.00	300,000.00	0.00	281,977.59	281,977.59	94%	18,022.41	74%	
324(1)	96	00	00	0001	4	2	1	1	01	Disminución de cuentas por pagar internas de corto plazo	0.0.00	20	1955	100	1,036,800.00	0.00	0.00	1,036,800.00	0.00	269,046.00	269,046.00	26%	767,754.00	74%	
Total general															3,849,997.75	0.00	2,847,077.73	6,697,075.48	0.00	3,314,118.82	3,314,118.82	49%	3,382,956.66	51%	

| 0 |

  
ELABORADOR POR

  
REVISADO POR



  
AUTORIZADO POR

